

ARMY CADET BADGES

INSIGNES DES CADETS DE L'ARMÉE

GENERAL

GÉNÉRALITÉS

1. The Appendices to this Annex detail the badges, their position on the uniform and the conditions of eligibility.

1. Les appendices à cette annexe énumèrent les insignes, leur position sur l'uniforme et les conditions d'éligibilité.

2. The badges are separated into the following Appendices:

2. Les insignes sont séparés dans les appendices suivants:

Appendix 1: Hat badges

Appendice 1: Insignes de coiffure

Appendix 2: Corps shoulder badges

Appendice 2: Insignes d'épaule de corps

Appendix 3: Corps Training Level Badges

Appendice 3: Insignes de niveau d'entraînement au corps

Appendix 4: Summer Training badges

Appendice 4: Insignes d'instruction cours d'été

Appendix 5: Appointment badges

Appendice 5: Insignes de nomination

Appendix 6: Rank badges

Appendice 6: Insignes de grade

Appendix 7: Marksmanship classification badges

Appendice 7: Insignes de classification de tir

Appendix 8: Fitness Badges

Appendice 8: Insignes de conditionnement physique

Appendix 9: First aid badges

Appendice 9: Insignes de secourisme

Appendix 10: Music level badges

Appendice 10: Insignes de niveaux de musique

Appendix 11: Parachutist Wings

Appendice 11: Ailes de parachutisme

Appendix 12: Cadet Commendation pin

Appendice 12: Épinglette de la citation pour cadets

Appendix 13: Duke of Edinburgh Award pins

Appendice 13: Épinglettes du prix du Duc d'Édimbourg

Appendix 14: RCAC National Rifle Team pins

Appendice 14: Épinglettes de l'équipe nationale de tir des CADRAC

Appendix 15: Cadet marksmanship
championship series pins

Appendice 15: Épinglettes de la série de
championnat de tir des cadets

Appendix 16: Cadet biathlon championship
series pins

Appendice 16: Épinglettes de la série de
championnat de biathlon des
cadets

Appendix 17: Army cadet expedition pins

Appendice 17: Épinglettes des expéditions des
cadets de l'Armée



Appendix 18: National Star of Excellence

Appendice 18: Étoile nationale d'excellence






HAT BADGES - INSIGNES DE COIFFURE

Badge Insigne	Illustration	Position on uniform Position sur l'uniforme	Conditions of eligibility Conditions d'élégibilité
Insignia Cap RCACC Insigne CadRAC		Beret Béret	One per cadet Un par cadet

CORPS SHOULDER BADGES - INSIGNES D'ÉPAULE DE CORPS

Badge Insigne	Illustration	Position on uniform Position sur l'uniforme	Conditions of eligibility Conditions d'éligibilité
<p>Insignia Shoulder Title RCAC</p> <p>Insigne d'épaule des CadRAC</p>	 <p>Bears the number and official name of the corps Comporte le numéro et nom officiel du corps</p>	<p>Worn on both sleeves of the jacket only. The top of the badge is to be sown flush with the shoulder seam of the jacket.</p> <p>Se portent sur les deux manches de la veste seulement. L'extrémité supérieure de l'insigne doit être cousue le long de la couture supérieure de l'épaule.</p>	<p>Two per cadet. Deux par cadet.</p>
<p>RCAC Insignia</p> <p>Insigne des CadRAC</p>		<p>Worn on both sleeves of the jacket only. The bottom edge of the badge is to be sown 12cm below the shoulder seam of the jacket.</p> <p>Se portent sur les deux manches de la veste seulement. Le bas de l'insigne 12 cm au-dessous de la couture supérieure de l'épaule.</p>	<p>Two per cadet. Deux par cadet.</p>

CORPS TRAINING LEVEL BADGES - INSIGNES DE NIVEAU D'ENTRAÎNEMENT AU CORPS

Badge Insigne	Illustration	Position on uniform Position sur l'uniforme
Green Star Étoile verte		Centred on the right sleeve of jacket, the bottom of the badge 6 cm above the bottom of the cuff. Se porte centré sur la manche droite avec le bas de l'insigne 6 cm au-dessus du bas de la manche.
Red Star Étoile rouge		Same as Above. Takes precedence over and replaces the green star. Voir plus haut. A préséance et remplace l'étoile verte.
Silver Star Étoile argent		Same as Above. Takes precedence over and replaces the red star. Voir plus haut. A préséance et remplace l'étoile rouge.
Gold Star Étoile or		Same as Above. Takes precedence over and replaces the silver star. Voir plus haut. A préséance et remplace l'étoile argent.
National Star Certification Exam Examen national de certification d'étoile		Worn on the left sleeve, with the top of the badge one cm below the RCAC badge. Porté sur la manche gauche, le haut de l'insigne se trouvant à 1 cm sous l'insigne CadRAC.



SUMMER TRAINING BADGES - INSIGNES D'INSTRUCTION COURS D'ÉTÉ





POSITIONING






- All summer training badges shall be worn on the right sleeve in their order of precedence, 1 cm above the Star Level badge. See Annex F, Appendix 8.
- Cadets may elect to wear all or only some of their CSTC badges. If they elect to wear more than one, it must be IAW the order of precedence described below.





POSITIONNEMENT





- Tous les insignes d'entraînement d'été doivent être portés sur la manche droite selon l'ordre de préséance établi et 1 cm au-dessus l'insigne de niveau d'étoile. Voir l'annexe F, appendice 8
- Les cadets peuvent choisir de porter tous ou certains de leurs insignes de CIEC. S'ils choisissent d'en porter plusieurs, ils doivent le faire selon l'ordre de préséance décrit ci-après.





Course - Cours	Illustration	Order of precedence Ordre de préséance
General Training Instruction générale		Does not supersede other badges Ne remplace aucun autre insigne
Basic Leadership Leadership élémentaire		Does not supersede other badges Ne remplace aucun autre insigne

Course - Cours	Illustration	Order of precedence Ordre de préséance
Basic Expedition Expédition élémentaire		Does not supersede other badges Ne remplace aucun autre insigne
Basic Physical Fitness and Sports Conditionnement physique et sport élémentaire		Does not supersede other badges Ne remplace aucun autre insigne
Basic Marksman Tir de précision élémentaire		Does not supersede other badges Ne remplace aucun autre insigne
Basic Musician – Military band Musique militaire – musicien élémentaire		Does not supersede other badges Ne remplace aucun autre insigne




Course - Cours	Illustration	Order of precedence Ordre de préséance
Basic Musician – Pipes and Drums Corps de cornemuses – musicien élémentaire		Does not supersede other badges Ne remplace aucun autre insigne
Drill and Ceremonial Instructor Instructeur d'exercice militaire et cérémonial		Supersedes the Basic Leadership Badge Remplace l'insigne de leadership élémentaire
Expedition Instructor Instructeur d'expédition		Supersedes the Basic Expedition Badge Remplace l'insigne d'expédition élémentaire
Physical Fitness and Sports Instructor Instructeur de conditionnement physique et sports		Supersedes the Basic Fitness and Sports Badge Remplace l'insigne de Conditionnement physique et loisirs élémentaire
Air Rifle Marksmanship Instructor Instructeur en tir de précision, carabine à air comprimé		Supersedes the Basic Marksmanship Badge Remplace l'insigne de tir de précision élémentaire

Course - Cours	Illustration	Order of precedence Ordre de préséance
Fullbore Marksmanship Phase 1 Tir de précision gros calibre – Phase 1		Supersedes the Basic Marksmanship Badge Remplace l'insigne de tir de précision élémentaire
Intermediate Musician – Military band Musique militaire – musicien intermédiaire		Supersedes the Basic Musician – Military Band badge Remplace l'insigne de Musique militaire – musicien élémentaire
Intermediate Musician – Pipes and Drums Corps de cornemuses – musicien intermédiaire		Supersedes the Basic Musician – Pipes and Drums Badge Remplace l'insigne de Corps de cornemuses – musicien élémentaire
Military Band – Advanced Musician Musique militaire – musicien avancé		Supersedes the Basic and Intermediate music courses Remplace l'insigne des cours de musique de base et intermédiaire




Course - Cours	Illustration	Order of precedence Ordre de préséance
Pipe Band – Advanced Musician Corps de cornemuses – musicien avancé		Supersedes the Basic and Intermediate Pipes and Drum course Remplace l’insigne d u cours de corps de cornemuses de base et intermédiaire
Leadership and Challenge Leadership et défi		Does not supersede any badge Ne remplace aucun insigne
Fullbore Marksmanship Phase 2 Tir de précision gros calibre – Phase 2		Supersedes the Fullbore Marksmanship Phase 1 Badge and the Basic Marksman Badge Remplace l’insigne de tir de précision gros calibre – Phase 1 et l’insigne du cours élémentaire de tir
Army Cadet Exchange (ACE) Échange des cadets de l’Armée (ECA)		Does not supersede any badge Ne remplace aucun insigne





Course - Cours	Illustration	Order of precedence Ordre de préséance
Maple Leaf England Feuille d'érable Angleterre		Does not supersede any badge Ne remplace aucun insigne
Outward Bound Wales Surpassement de soi (Pays de Galles)		Does not supersede any badge Ne remplace aucun insigne
Outward Bound Scotland Surpassement de soi (Écosse)		Does not supersede any badge Ne remplace aucun insigne
Staff Cadet Cadet-cadre		Does not supersede any badge. One one staff cadet badge is worn on the uniform. Ne remplace aucun insigne. Un seul insigne de cadet-cadre est porté sur l'uniforme.

APPOINTMENT BADGES - INSIGNES DE NOMINATION




Badge Insigne	Illustration	Position on uniform Position sur l'uniforme
<p>Master Cadet Cadet-maître</p>		<p>Worn on the left sleeve, with the top of the badge one cm below the RCAC badge. Replaces the NSCE badge.</p> <p>Porté sur la manche gauche, le haut de l'insigne se trouvant à 1 cm sous l'insigne CadRAC. Remplace l'insigne de l'ENCE.</p>
<p>Drum Major Tambour-major</p>		<p>The wear of this badge is optional. The badge is worn on the right sleeve at 20 cm above the bottom of the cuff. See Annex F, Appendix 8 for placement.</p> <p>Le port de cet insigne est optionnel. Il se porte à 20 cm au-dessus du bord de la manche. Voir l'annexe F, appendice 8 pour l'emplacement.</p>
<p>Pipe Major Cornemuseur-major</p>		<p>Same as above Voir plus haut</p>

RANK BADGES - INSIGNES DE GRADE


Badge Insigne	Illustration	Position on uniform Position sur l'uniforme
Chief Warrant Officer Adjudant-chef		<p>Worn centred on the right sleeve with the lower edge of the badge 20 cm above the bottom edge of the sleeve or 1 cm above the drum major or pipe major appointment badge.</p> <p>Se porte centré sur la manche droite avec le bas de l'insigne 20 cm au-dessus du bas de la manche ou 1 cm au-dessus de l'insigne de nomination de tambour-major ou de cornemuseur-major.</p>
Master Warrant Officer Adjudant-maître		<p>Same as Above Voir plus haut</p>
Warrant Officer Adjudant		<p>Same as Above Voir plus haut</p>

Badge Insigne	Illustration	Position on uniform Position sur l'uniforme
Sergeant Sergent		<p>Worn centred on the right sleeve with the top of the maple leaf 2 cm below the RCAC badge.</p> <p>Porté centré sur la manche, le haut de la feuille d'érable à 2 cm en-dessous de l'insigne des CadRAC.</p>
Master-Corporal Caporal-chef		<p>Same as Above Voir plus haut</p>
Corporal Caporal		<p>Worn centred on the right sleeve with the leading edge of the badge 2 cm below the RCAC badge.</p> <p>Porté centré sur la manche, les pointes supérieures de l'écusson 2 cm en-dessous de l'insigne des CadRAC.</p>
Lance Corporal Lance-caporal		<p>Same as Above Voir plus haut</p>





MARKSMANSHIP CLASSIFICATION BADGES - INSIGNES DE CLASSIFICATION DE TIR

Badge Insigne	Illustration	Position on uniform Position sur l'uniforme
<p>Marksman (Level I) Tireur d'élite première classe (Niveau I)</p>		<p>Marksmanship qualification badges are placed 6 cm from the bottom edge of the left sleeve. For the first three levels, the numeral badge is placed at 6 cm and the crossed rifles are positioned 0.5 cm above the numeral badge.</p> <p>Only the badge for the highest level attained shall be worn.</p> <p>(Illustrated References at Annex F, Appendix 9)</p>
<p>First Class Marksman (Level II) Tireur d'élite (Niveau II)</p>		<p>Les insignes de qualifications de tir se portent à 6 cm du bas de la manche gauche. Pour les trois premiers niveaux, l'insigne numérique est placé à 6 cm et l'insigne d'épées croisées est placé à 0.5 cm au-dessus de l'insigne numérique.</p> <p>Seul l'insigne indiquant le niveau le plus élevé atteint est porté.</p> <p>(Références Illustrées à l'Annexe F, Appendice 9)</p>
<p>Expert Marksman (Level III) Tireur expert (Niveau III)</p>		<p>(Références Illustrées à l'Annexe F, Appendice 9)</p>



MARKSMANSHIP CLASSIFICATION BADGES - INSIGNES DE CLASSIFICATION DE TIR

Badge Insigne	Illustration	Position on uniform Position sur l'uniforme
Distinguished Marksman Tireur émérite		Same as Above Voir plus haut





FITNESS BADGES - INSIGNES DE CONDITIONNEMENT PHYSIQUE



Badge Insigne	Illustration	Position on uniform Position sur l'uniforme	Conditions of eligibility Conditions d'éligibilité
Bronze		<p>The Army Cadet Fitness badge is worn on the left sleeve only. Only the badge for the highest level attained shall be worn. (Illustrated References at Annex F, Appendix 9)</p> <p>L'insigne de conditionnement physique des cadets de l'armée est porté sur la manche gauche seulement. Seul l'insigne indiquant le niveau le plus élevé atteint est porté. (Références Illustrées à l'Annexe F, Appendice 9)</p>	<p>Requirements as detailed in CATO 14-18. Exigences détaillées dans l'OAIC 14-18.</p>
Silver Argent			<p>Same as Above Voir plus haut</p>
Gold Or			<p>Same as Above Voir plus haut</p>
Excellence			<p>Same as Above Voir plus haut</p>

FIRST AID BADGES - INSIGNES DE SECOURISME


Badge Insigne	Illustration	Position on uniform Position sur l'uniforme	Conditions of eligibility Conditions d'éligibilité
<p>Standard First Aid Badge Secourisme général</p>		<p>The First Aid Badge is worn on the left sleeve only. (Illustrated References at Annex F, Appendix 9)</p>	<p>Must meet the training requirements as established by St. John Ambulance</p>
<p>Emergency First Aid Badge Secourisme d'urgence</p>		<p>L'insigne de secourisme est porté sur la manche gauche seulement. (Références Illustrées à l'Annexe F, Appendice 9)</p>	<p>Doit satisfaire aux exigences d'entraînement établies par l'Ambulance St. Jean</p>

MUSIC LEVEL BADGES - INSIGNES DE NIVEAUX DE MUSIQUE


Badge Insigne	Illustration	Position on uniform Position sur l'uniforme
<p>Basic qualification</p> <p>Niveau de qualification élémentaire</p>		<p>The music level badge is worn on the left sleeve only, 1 cm above the first aid badge or 1 cm above the physical fitness badge or 1 cm above the marksmanship badge. (Illustrated References at Annex F, Appendix 9)</p> <p>L'insigne de niveau de musique est porté sur la manche gauche seulement, à 1 cm au-dessus de l'insigne de secourisme; à 1 cm au-dessus de l'insigne de condition physique; ou 1 cm au-dessus de l'insigne d'adresse au tir. (Références Illustrées à l'Annexe F, Appendice 9)</p>
<p>Level 1 Niveau 1</p>		<p>The Level 1 insignia supersedes the Basic qualification badge. L'insigne de qualification de niveau 1 remplace l'insigne de qualification élémentaire</p>
<p>Level 2 Niveau 2</p>		<p>The Level 2 insignia supersedes the Level 1 badge. L'insigne de qualification de niveau 2 remplace l'insigne de niveau 1</p>
<p>Level 3 Niveau 3</p>		<p>The Level 3 insignia supersedes the Level 2 badge. L'insigne de qualification de niveau 3 remplace l'insigne de niveau 2</p>

Badge Insigne	Illustration	Position on uniform Position sur l'uniforme
Level 4 Niveau 4		<p>The Level 4 insignia supersedes the Level 3 badge. L'insigne de qualification de niveau 4 remplace l'insigne de niveau 3</p>
Level 5 Niveau 5		<p>The Level 5 insignia supersedes the Level 4 badge. L'insigne de qualification de niveau 5 remplace l'insigne de niveau 4</p>

PARACHUTIST WINGS – AILES DE PARACHUTISME

Badge Insigne	Illustration	Position on uniform Position sur l'uniforme
CF Basic Para Wings Ailes de parachutisme (Cours de parachutiste de niveau élémentaire)		See Illustrated reference, Annex F, Appendix 6 Voir la référence illustrée de l'annexe F, appendice 6




CADET COMMENDATION PIN – ÉPINGLETTE DE LA CITATION POUR CADETS

Badge Insigne	Illustration	Position on uniform Position sur l'uniforme	Conditions of eligibility Conditions d'éligibilité
<p>Cadet Commendation Pin</p> <p>Épinglette de la citation pour cadets</p>		<p>The Cadet Commendation Pin shall be worn centered on the right breast pocket, equidistant between the lower seam and the lower edge of the pocket flap.</p> <p>This pin is worn on the jacket or the shirt. (Illustrated References at Annex F, Appendix 6)</p> <p>L'épinglette de la citation pour cadets se porte centrée sur la poche de poitrine droite, à distance égale entre la couture du bas et le bas du rabat de la poche.</p> <p>Cette épinglette est portée sur la veste ou sur la chemise. (Références Illustrées à l'Annexe F, Appendice 6)</p>	<p>Must meet the requirements of CATO 13-16 Annex C.</p> <p>Doit satisfaire aux exigences de l'annexe C de l'OAIC 13-16.</p>

NOTE: When the Cadet Commendation Pin is worn with a Duke of Edinburgh Award Pin, the two pins shall be worn centred on the right breast pocket equidistant between the lower seam and the lower edge of the jacket pocket flap, with 0.5 cm between the two pins. In this case, the Cadet Commendation Pin shall be worn in the top position. Only the Cadet Commendation Pin can be worn on the shirt.

NOTA: Lorsque l'épinglette de la Citation pour Cadets est portée avec une Épinglette du Prix du Duc D'Édimbourg, les deux épinglettes seront centrées sur la poche de poitrine droite, à distance égale entre la couture du bas et le bas du rabat de la poche de veste, avec 0,5 cm entre les deux épinglettes. Dans ce cas, l'épinglette de la Citation pour cadets sera portée dans la position du haut. Seule l'épinglette de la Citation pour cadets peut être portée sur la chemise.



DUKE OF EDINBURGH AWARD PINS – ÉPINGLETTES DU PRIX DU DUC D'ÉDIMBOURG

Badge Insigne	Illustration	Position on uniform Position sur l'uniforme	Conditions of eligibility Conditions d'éligibilité
Bronze Bronze		<p>The Bronze, Silver or Gold pin awarded under the Duke of Edinburgh Award Program shall be worn centred on the right breast pocket, equidistant between the lower seam and the lower edge of the jacket pocket flap.</p> <p>Only one Duke of Edinburgh pin is permitted on the uniform indicating the highest level attained by the cadet. This pin is worn on the jacket only.</p> <p>(Illustrated References at Annex F, Appendix 6)</p> <p>L'épinglette de Bronze, d'Argent ou d'Or décernée dans le cadre du Prix du Duc d'Édimbourg se porte centrée sur la poche de poitrine droite, à distance égale entre la couture du bas et le bas du rabat de la poche de veste.</p> <p>Seulement une épinglette du Prix du Duc d'Édimbourg est permise sur l'uniforme indiquant le plus haut niveau atteint par le cadet. Cette épinglette est portée sur la veste seulement.</p> <p>(Références Illustrées à l'Annexe F, Appendice 6)</p>	<p>Must meet the training requirements as established by the Duke of Edinburgh Award officials.</p> <p>Doit satisfaire aux exigences d'entraînement établies par les officiels du Prix du Duc d'Édimbourg.</p>
Silver Argent			
Gold Or			

NOTE: When a Duke of Edinburgh Award Pin is worn with the Cadet Commendation Pin, the two pins shall be worn centred on the right breast pocket equidistant between the lower seam and the lower edge of the jacket pocket flap, with 0.5 cm between the two pins. In this case, the Cadet Commendation Pin shall be worn in the top position.

NOTA: Lorsqu'une épinglette du Prix du Duc D'Édimbourg est portée avec l'épinglette de la Citation pour cadets, les deux épinglettes seront centrées sur la poche de poitrine droite, à distance égale entre la couture du bas et le bas du rabat de la poche de veste, avec 0,5 cm entre les deux épinglettes. Dans ce cas, l'épinglette de la Citation pour cadets sera portée dans la position du haut.

RCAC NATIONAL RIFLE TEAM PINS - ÉPINGLETTES DE L'ÉQUIPE NATIONALE DE TIR DES CADRAC

Badge Insigne	Illustration	Position on uniform Position sur l'uniforme	Conditions of eligibility Conditions d'éligibilité
<p>RCAC National Rifle Team</p> <p>Équipe nationale de tir des CadRAC</p>		<p>The RCAC NRT pin is worn centred on the left breast pocket, equidistant between the lower seam and the lower edge of the jacket pocket flap. (Illustrated References at Annex F, Appendix 6)</p> <p>L'épinglette de l'ENT des CadRAC se porte centrée sur la poche de poitrine gauche, à distance égale entre la couture du bas et le bas du rabat de la poche de veste. (Références illustrées à l'Annexe F, Appendice 6)</p>	<p>Must be selected on the RCAC National Rifle Team.</p> <p>Doit être sélectionné sur l'équipe nationale de tir des CadRAC.</p>
<p>LGen C.H. Belzile trophy</p> <p>Trophée du Lgen C.H. Belzile</p>		<p>Supercedes the RCAC NRT on the uniform.</p> <p>Remplace l'épinglette de l'ENT des CadRAC sur l'uniforme.</p>	<p>Be awarded the LGen C.H. Belzile Trophy</p> <p>Recevoir le trophée du Lgen C.H. Belzile.</p>

NOTE: When one of the NRT pin is worn with the Cadet Marksmanship Championship Series Pins and the Cadet Biathlon Championship Series Pins, the three pins shall be worn centred on the left breast pocket equidistant between the lower seam and the lower edge of the jacket pocket flap, with 0.5 cm between the three pins. The order of precedence from top to bottom is the Bisley Series, Marksmanship Series and the Biathlon Series Pins.

NOTA: Lorsque lune des épinglettes de l'ÉNT des CadRAC est portée avec une épinglette du championnat de tir des cadets et du championnat de biathlon des Cadets, les trois épinglettes seront centrées sur la poche de poitrine gauche, à distance égale entre la couture du bas et le bas du rabat de la poche de veste, avec 0,5 cm entre les trois épinglettes. L'ordre de précedence de haut en bas est l'épinglette de la série Bisley, séries de tir et séries de biathlon des cadets.

CADET MARKSMANSHIP CHAMPIONSHIP SERIES PINS
ÉPINGLETTES DE LA SÉRIE DE CHAMPIONNAT DE TIR DES CADETS




Badge Insigne	Illustration	Position on uniform Position sur l'uniforme	Conditions of eligibility Conditions d'éligibilité
Bronze (Zone) Bronze (Zone)		The Zone, Provincial or National Championship pin awarded under the Cadet Marksmanship Championship Series shall be worn centred on the left breast pocket, equidistant between the lower seam and the lower edge of the jacket pocket flap. Only one Marksmanship Championship pin is permitted on the uniform indicating the highest level attained by the cadet. This pin is worn on the jacket only.	Participate in the Zone, Provincial or National level of the Cadet Marksmanship Championship Series.
Silver (Provincial) Argent (Provincial)		(Illustrated References at Annex F, Appendix 6)	
Gold (National) Or (National)		L'épinglette du championnat de zone, provincial ou national décernée dans le cadre de la série de championnat de tir des cadets se porte centrée sur la poche de poitrine gauche, à distance égale entre la couture du bas et le bas du rabat de la poche de veste. Seulement une épinglette de championnat de tir est permise sur l'uniforme indiquant le plus haut niveau atteint par le cadet. Cette épinglette est portée sur la veste seulement. (Références illustrées à l'Annexe F, Appendice 6)	Participer au niveau de Zone, niveau provincial ou niveau national de la Série de championnat de tir des cadets.


NOTE: When the Cadet Marksmanship Championship Series Pins is worn with the Bisley Series Pins and the Cadet Biathlon Championship Series Pins, the three pins shall be worn centred on the left breast pocket equidistant between the lower seam and the lower edge of the jacket pocket flap, with 0.5 cm between the three pins. The order of precedence from top to bottom is the Bisley Series, Marksmanship Series and the Biathlon Series Pins.

NOTA: Lorsque l'épinglette du championnat de tir des cadets est portée avec une épinglette de la série Bisley et du championnat de biathlon des cadets, les trois épinglettes seront centrées sur la poche de poitrine gauche, à distance égale entre la couture du bas et le bas du rabat de la poche de veste, avec 0,5 cm entre les trois épinglettes. L'ordre de précedence de haut en bas est l'épinglette de la série Bisley, série de tir et série de biathlon des cadets.



Badge Insigne	Illustration	Position on uniform Position sur l'uniforme	Conditions of eligibility Conditions d'éligibilité
<p>Prix Vanplew Award</p> <p>Prix Clément Tremblay Award</p>		<p>See Above</p> <p>This pin replaces the National Marksmanship Championship pin</p> <p>Voir plus haut</p> <p>Cette épinglette remplace l'épinglette du championnat national de tir</p>	<p>Awarded to the Top Marksman at the National Marksmanship Championship. The Top Cadet in the Open category receives the Vamplew Award and the Top Cadet in the Junior category receives the Clément Tremblay Award.</p> <p>Décernées aux meilleurs tireurs de précision au Championnat national de tir. Le meilleur cadet dans la catégorie ouverte se mérite le Prix Vampley et le meilleur cadet dans la catégorie junior se mérite le Prix Clément Tremblay</p>

CADET BIATHLON CHAMPIONSHIP SERIES PINS
ÉPINGLETTES DE LA SÉRIE DE CHAMPIONNAT DE BIATHLON DES CADETS


Badge Insigne	Illustration	Position on uniform Position sur l'uniforme	Conditions of eligibility Conditions d'éligibilité
Bronze (Zone) Bronze (Zone)		<p>The Zone, Provincial or National Championship pin awarded under the Cadet Biathlon Championship Series shall be worn centred on the left breast pocket, equidistant between the lower seam and the lower edge of the jacket pocket flap.</p>	Participate in the Zone, Provincial or National level of the Cadet Biathlon Championship Series.
Silver (Provincial) Argent (Provincial)		<p>Only one Biathlon Championship pin is permitted on the uniform indicating the highest level attained by the cadet. This pin is worn on the jacket only.</p> <p>(Illustrated References at Annex F, Appendix 5)</p>	
Gold (National) Or (National)		<p>L'épinglette du championnat de zone, provincial ou national décernée dans le cadre de la série de championnat de biathlon des cadets se porte centrée sur la poche de poitrine gauche, à distance égale entre la couture du bas et le bas du rabat de la poche de veste.</p> <p>Seulement une épinglette de championnat de biathlon est permise sur l'uniforme indiquant le plus haut niveau atteint par le cadet. Cette épinglette est portée sur la veste seulement.</p> <p>(Références illustrées à l'Annexe F, Appendice 5)</p>	Participer au niveau de zone, niveau provincial ou niveau national de la série de championnat de biathlon des cadets.

Badge Insigne	Illustration	Position on uniform Position sur l'uniforme	Conditions of eligibility Conditions d'éligibilité
<p>Prix Myriam Bédard Award Prix Jean-Philippe Le Guellec Award Prix Nikki Keddie Award</p>		<p>See Above This pin replaces the National Biathlon Championship pin Voir plus haut Cette épinglette remplace l'épinglette du championnat national de biathlon</p>	<p>Awarded to the Top Male and Female biathletes at the National Biathlon Championship. Top Youths receive the Myriam Bédard Award, Top Seniors receive the Jean-Philippe Le Guellec Award and Top Juniors receive the Nikki Keddie Award. Décernés aux meilleurs biathlètes masculins et féminins au Championnat National de Biathlon. Les meilleurs benjamins se méritent le Prix Myriam Bédard, les meilleurs Seniors se méritent le Prix Jean-Philippe Le Guellec et les meilleurs juniors se méritent le Prix Nikki Keddie.</p>

ARMY CADET EXPEDITION PINS - ÉPINGLETTES DES EXPÉDITIONS DES CADETS DE L'ARMÉE

Badge Insigne	Illustration	Position on uniform Position sur l'uniforme	Conditions of eligibility Conditions d'éligibilité
Regional Expedition Expédition régionale		<p>The Regional, National and International pin awarded under the Army Cadet Expedition Program shall be worn over the right breast pocket, centred 0.5 cm over the nametag.</p> <p>Only one Expedition pin is permitted on the uniform indicating the highest level attained by the cadet.</p> <p>This pin is worn on the jacket and on the shirt.</p>	<p>Participate in a Regional, National or International Expedition.</p>
National and International Expeditions Expédition nationale et internationale		<p>L'épinglette d'expédition régionale, nationale et internationale est décernée dans le cadre du programme d'expédition des cadets de l'armée. L'épinglette se porte centrée au-dessus de la poche de poitrine droite, à 0.5 cm au-dessus l'insigne de nom.</p> <p>Seulement une épinglette d'expédition est permise sur l'uniforme indiquant le plus haut niveau atteint par le cadet.</p> <p>Cette épinglette est portée sur la veste et sur la chemise</p>	<p>Participer à une expédition à l'échelle régionale, nationale ou internationale.</p>

NATIONAL STAR OF EXCELLENCE – ÉTOILE NATIONALE D’EXCELLENCE

Badge Insigne	Illustration	Position on uniform Position sur l'uniforme
<p>National Star of Excellence (NSE)</p> <p>Étoile nationale d'excellence (ENE)</p>		<p>Worn on the left sleeve, with the top of the badge 1 cm below the RCAC badge. Each level of NSE supersedes the previous level.</p> <p>Porté sur la manche gauche, le haut de l'insigne se trouvant à 1 cm sous l'insigne CadRAC. Chaque niveau de l'ENE remplace le niveau précédent.</p>